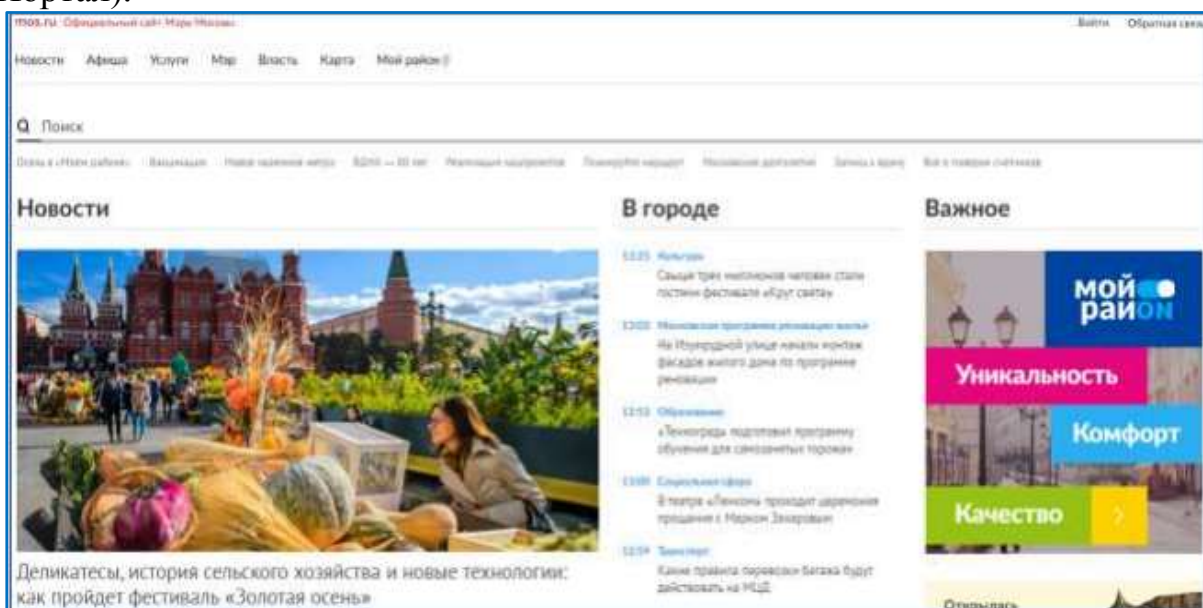


## Инструкция по просмотру результатов итогового собеседования по русскому языку для 9 классов на Официальном портале Мэра и Правительства Москвы (mos.ru)

1. Войдите на Официальный портал Мэра и Правительства Москвы (mos.ru) (далее – Портал).



2. Пройдите процедуру регистрации (ссылка «Регистрация») или войдите на Портал, указав свой псевдоним (логин) и пароль. Обратите внимание, что доступ к результатам итогового собеседования по русскому языку для незарегистрированных пользователей не предусмотрен.

3. Процедура регистрации предполагает обязательное заполнение всех полей приведенной ниже формы:

**Регистрация пользователя**

**Личные данные**

Фамилия  
Введите фамилию Поле обязательно для заполнения. Используйте буквы русского алфавита.

Имя  
Введите имя Поле обязательно для заполнения. Используйте буквы русского алфавита.

Отчество  
Введите отчество Используйте буквы русского алфавита.

Адрес электронной почты  
name@example.com Не рекомендуется указывать чужой или корпоративный адрес электронной почты.

Номер мобильного телефона  
+7(999)9999999 Для подтверждения номера мобильного телефона вам будет направлено SMS с кодом подтверждения.

4. Для входа на портал введите псевдоним (логин) и пароль.

**Доступ к информационным ресурсам города Москвы**

Вход в Официальный сайт Мэра Москвы

СНИЛС/Телефон/Почта (в любом формате)

Введите пароль

Чужой компьютер [Забыли пароль?](#)

**Войти**

или

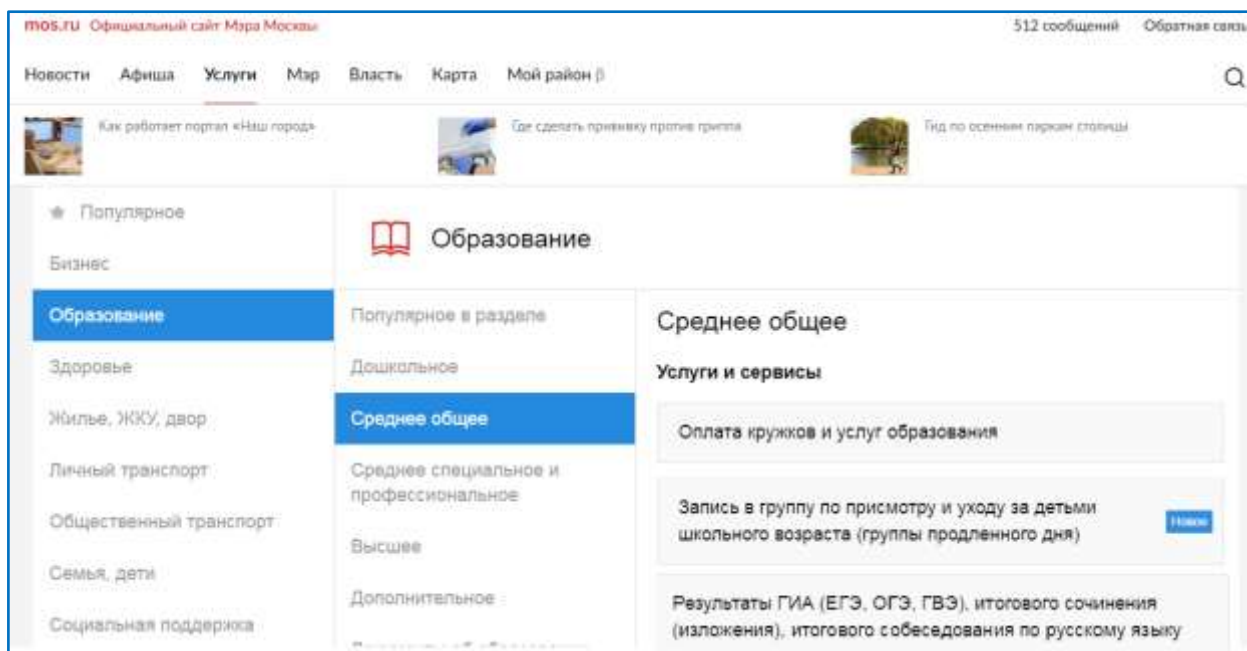
я G vk f ru

госуслуги

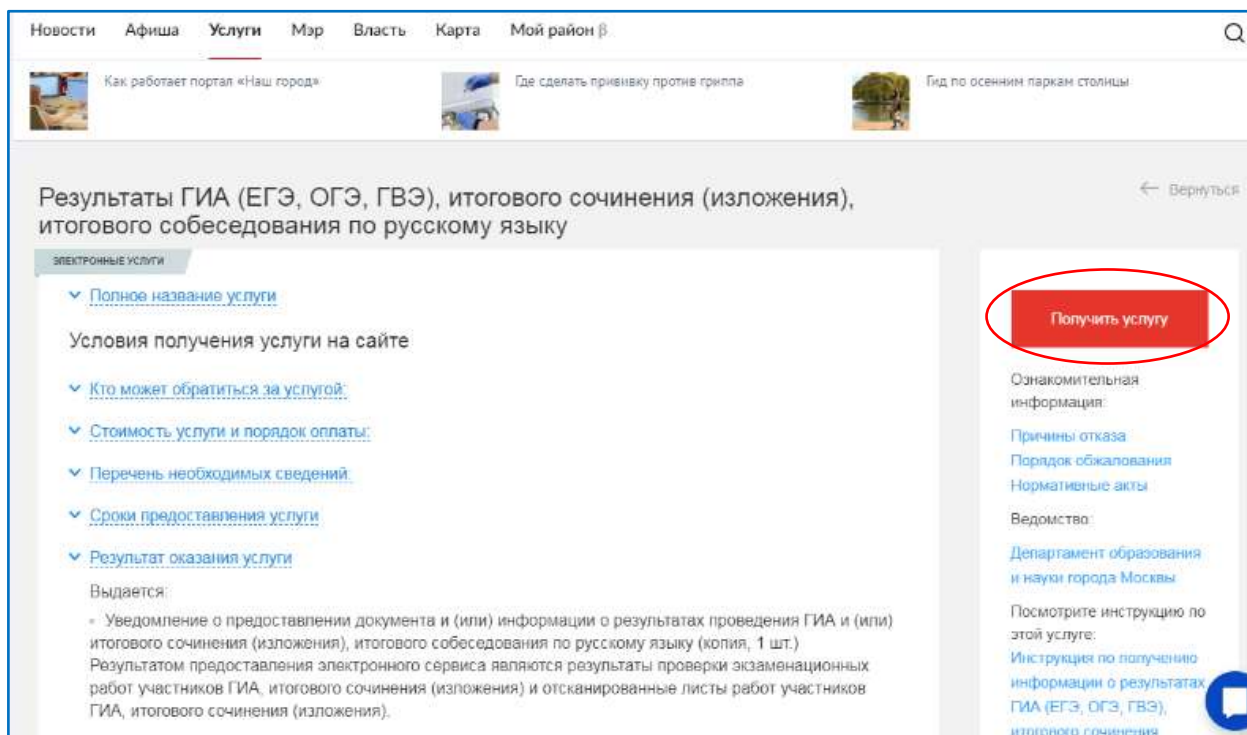
Вход по электронной подписи

Регистрация

5. После входа на портал выберите раздел «Услуги/Образование/Среднее общее», далее услугу «Результаты ГИА (ЕГЭ, ОГЭ, ГВЭ), итогового сочинения (изложения), итогового собеседования по русскому языку».



6. На странице с описанием услуги нажмите кнопку «Получить услугу».



7. В открывшейся форме услуги в соответствующих полях укажите код регистрации, указанный в Вашем уведомлении на экзамен, а также номер документа, удостоверяющего личность (без серии), который был указан при регистрации на итоговое собеседование по русскому языку, и нажмите кнопку «Отправить».

## Шаг 1. Основные документы



Обратите внимание, что доступны результаты экзаменов, опубликованные с 1 декабря. Если необходимы результаты ГИА за более ранний период, просьба обратиться в [Региональный центр обработки информации города Москвы](#) по телефону 8 (499) 653-94-50.

### Информация об участнике ГИА

Код регистрации \*



Номер документа (без серии) \*



Отправить

8. Результаты итогового собеседования по русскому языку доступны для ознакомления.

## Шаг 2. Просмотр результатов

Код регистрации участника экзамена:

Тип экзамена	Предмет	Дата экзамена	Первичный балл	Тестовый балл/ Оценка	Минимальное количество первичных баллов	Номер протокола ГЭК	Дата протокола ГЭК
Собеседование	<a href="#">Собеседование</a>	13.02.2019	19	Зачёт	-	-	-